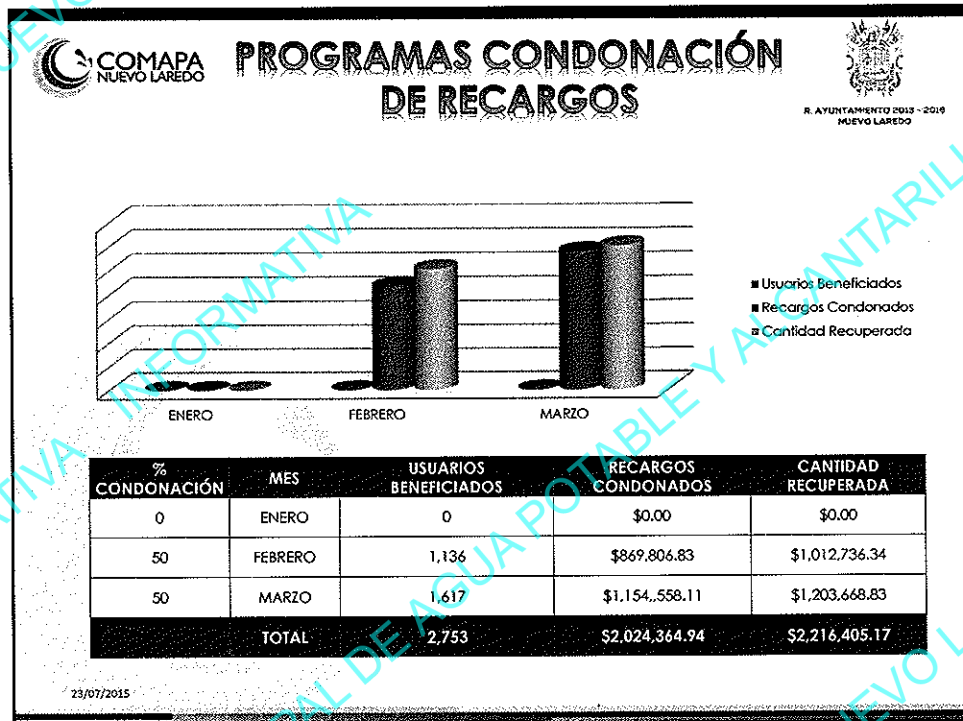
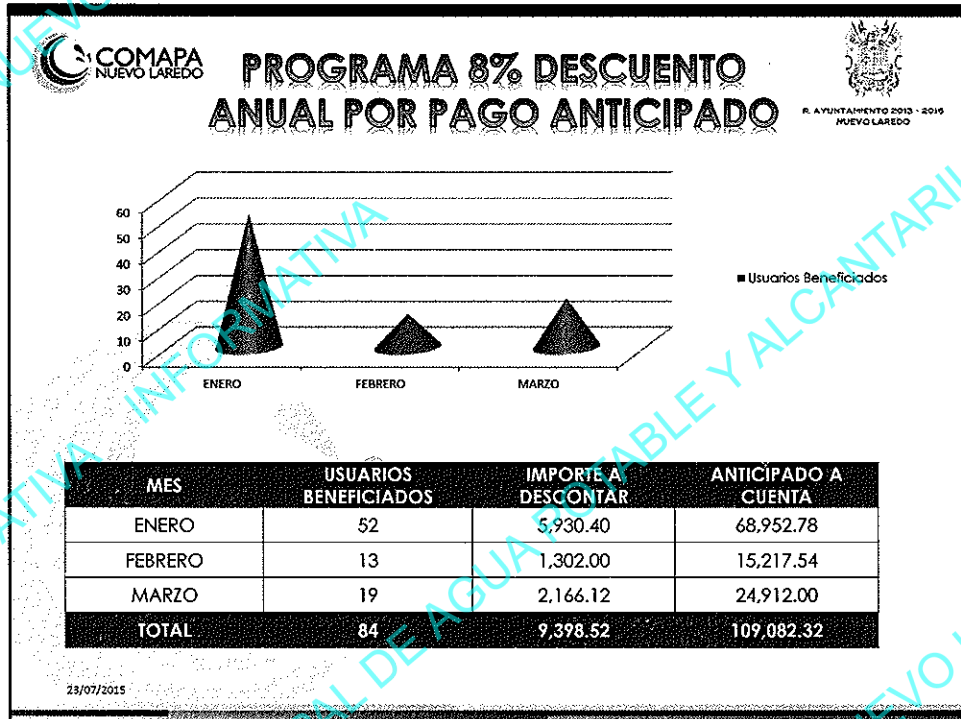


**PROGRAMAS DE DESCUENTO**

- CONDONACIÓN DE RECARGOS
- PAGO PUNTUAL
- PAGO ANUAL ANTICIPADO

23/07/2015





**GERENCIA ADMINISTRATIVA FINANCIERA**

23/07/2015



COMAPA NUEVO LAREDO		ESTADO DE POSICION FINANCIERA 1º ENERO AL 31 DE MARZO 2015		E. AYUNTAMIENTO 2013 - 2016 NUEVO LAREDO	
<b>ACTIVO</b>		<b>PASIVO</b>			
<b>CIRCULANTE</b>		<b>CIRCULANTE</b>			
EFFECTIVO Y EQUIVALENTES	11'871,237.50	CUENTAS X PAGAR A C PLAZO	164'088,278.52		
DERECHOS A RECIBIR EFECTIVO	243'979,311.58	DOCUMENTOS X PAGAR C PLAZO	.00		
DERECHOS A RECIBIR BIENES	1'660,512.23	PORCIÓN A CORTO PLAZO DEUDA PUBLICA	2'368,440.00		
INVENTARIOS	.00	INGRESOS COBRADOS POR ANTICIPADO	826,706.31		
ALMACENES	1'238,882.85	<b>TOTAL PASIVO CIRCULANTE</b>	<b>167'283,424.83</b>		
ESTIMACIÓN POR PÉRDIDA O DETERIORO DE A. CIRCULANTES	.00	<b>PASIVO NO CIRCULANTE</b>			
OTROS ACTIVOS CIRCULANTES	.00	DEUDA PUBLICA A LARGO PLAZO	35'262,960.00		
<b>ACTIVO CIRCULANTE</b>	<b>258'749,944.16</b>	<b>TOTAL PASIVO NO CIRCULANTE</b>	<b>35'262,960.00</b>		
<b>NO CIRCULANTE</b>		<b>SUMA PASIVO</b>		<b>202'546,384.83</b>	
BIENES INMUEBLES, INFRAESTRUCTURA Y CONSTRUCCIONES EN PROCESO	943'213,728.63	<b>HACIENDA PUBLICA/PATRIMONIO</b>			
BIENES MUEBLES	54'858,177.72	HACIENDA PUBLICA PATRIMONIO	873'630,180.45		
ACTIVOS INTANGIBLES	39,800.00	RESULTADO DE EJERCICIOS ANTERIORES	171'058,989.08		
DEPRECIACIÓN, DETERIORO Y AMORTIZACIÓN	-1'418,954.19	UTILIDAD DEL PERIODO	8'207,141.96		
<b>ACTIVO NO CIRCULANTE</b>	<b>996'672,752.16</b>	<b>SUMA HDA PUBLICA/PATRIMONIO</b>	<b>1'052,896,311.49</b>		
<b>SUMA ACTIVO</b>	<b>1'255,442,696.32</b>	<b>SUMA PASIVO Y HACIENDA PUBLICA</b>	<b>1'255,442,696.32</b>		

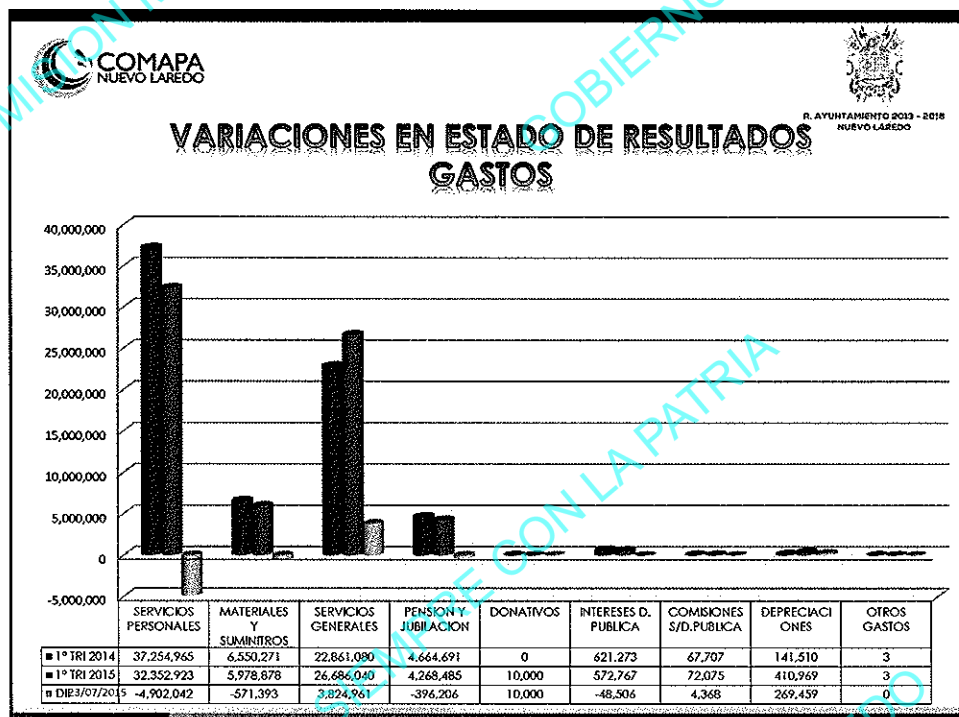
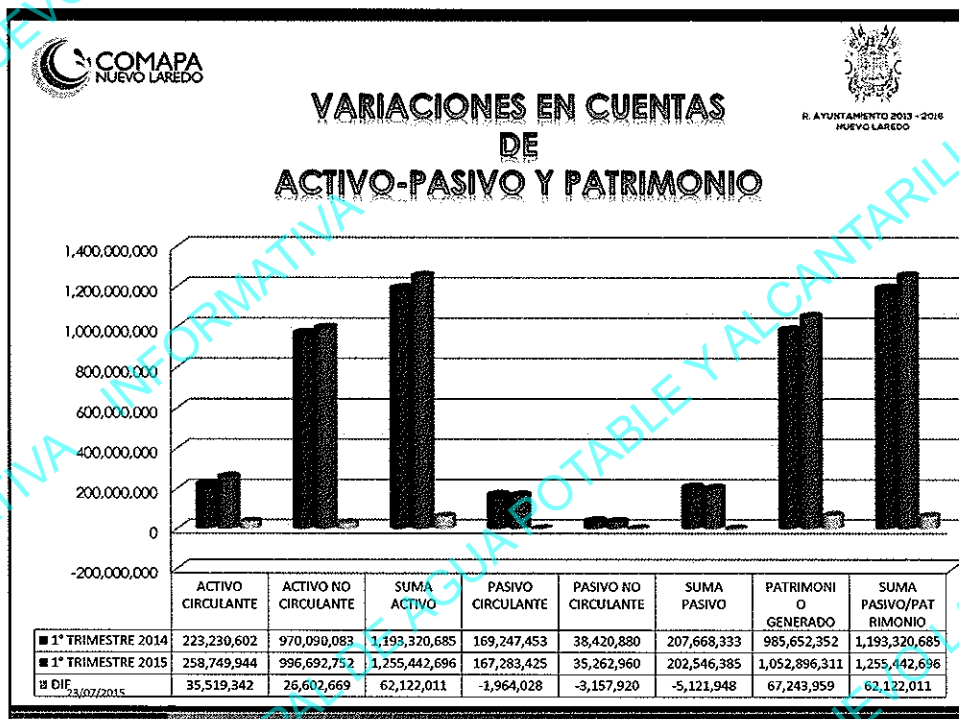
COMAPA NUEVO LAREDO		ESTADO DE RESULTADOS 1° ENERO AL 31 DE MARZO DE 2015		R. AYUNTAMIENTO 2013 - 2016 NUEVO LAREDO	
<b>INGRESOS DE GESTION</b>					
INGRESOS POR VENTA DE BIENES Y SERVICIOS		77'915,228.52			
PARTICIPACIONES Y APORTACIONES		603,076.33			
TRANSFERENCIAS, ASIGNACIONES Y AYUDAS		.00			
INGRESOS FINANCIEROS		625.98			
OTROS INGRESOS Y BENEFICIOS		40'977.59			
<b>TOTAL DE INGRESOS</b>		<b>78'559,908.42</b>			
<b>GASTOS</b>					
SERVICIOS PERSONALES		32'352,923.08		41.18 %	
MATERIALES Y SUMINISTROS		5'978,877.84		7.61 %	
SERVICIOS GENERALES		26'686,040.39		33.97 %	
PENSIONES Y JUBILACIONES		4'268,485.00		5.43 %	
DONATIVOS		10,000.00		.01 %	
INTERESES DE LA DEUDA PUBLICA		644,841.77		.82 %	
COMISIONES DE LA DEUDA PUBLICA					
DEPRECIACIONES		410,969.19		.52 %	
OTROS GASTOS		3.21			
<b>TOTAL GASTOS</b>		<b>70'352,140.48</b>		<b>89.55 %</b>	
<b>RESULTADO DEL EJERCICIO (AHORRO/DESAHORRO)</b>		<b>8'207,767.94</b>		<b>10.45 %</b>	

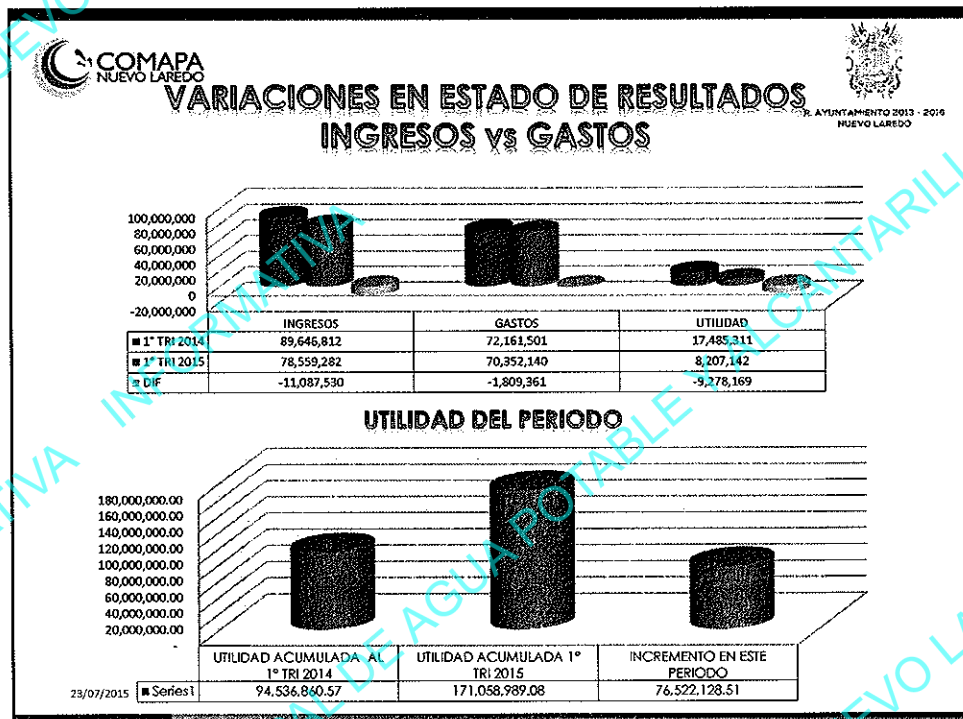
COMAPA NUEVO LAREDO		ESTADO DE POSICION FINANCIERA COMPARATIVO: ACTIVO			R. AYUNTAMIENTO 2013 - 2016 NUEVO LAREDO	
ACTIVO	1° TRIMESTRES 2014	1° TRIMESTRE 2015	DIFERENCIA			
<b>CIRCULANTE</b>						
EFFECTIVO Y EQUIVALENTES	8'913,884.75	11'871,237.50	2'957,352.75			
DERECHOS A RECIBIR EFECTIVO	211'739,868.41	243'979,311.58	32'239,443.17			
DERECHOS A RECIBIR BIENES	662,006.17	1'660,512.23	998,506.06			
INVENTARIOS	.00	.00				
ALMACENES	1'914,842.51	1'238,882.85	-675,959.66			
ESTIMACIÓN POR PÉRDIDA O DETERIORO DE A. CIRCULANTES	.00	.00				
OTROS ACTIVOS CIRCULANTES	.00	.00				
<b>ACTIVO CIRCULANTE</b>	<b>223'230,601.84</b>	<b>258'749,944.16</b>	<b>35'519,342.32</b>			
<b>NO CIRCULANTE</b>						
BIENES INMUEBLES, INFRAESTRUCTURA Y CONSTRUCCIONES EN PROCESO	916'857,039.58	943'213,728.63	26'356,689.05			
BIENES MUEBLES	53'582,853.39	54'858,177.72	1'275,324.33			
ACTIVOS INTANGIBLES	39,800.00	39,800.00				
DEPRECIACIÓN, DETERIORO Y AMORTIZACIÓN	-389,609.82	-1'418,954.19	1'029,344.37			
<b>ACTIVO NO CIRCULANTE</b>	<b>970'090,083.15</b>	<b>996'692,752.16</b>	<b>26'602,669.01</b>			
<b>SUMA ACTIVO</b>	<b>1'193,320,684.99</b>	<b>1'255,442,696.32</b>	<b>62'122,011.33</b>			



COMAPA NUEVO LAREDO		ESTADO DE POSICION FINANCIERA COMPARATIVO: PASIVO		R. AYUNTAMIENTO 2013 - 2016 NUEVO LAREDO	
PASIVO	1° TRIMESTRE 2014	1° TRIMESTRE 2015	DIFERENCIA		
<b>CIRCULANTE</b>					
CUENTAS X PAGAR A C PLAZO	161'584,264.86	164'088,278.52	2'504,013.66		
DOCUMENTOS X PAGAR C PLAZO	.00	.00	.00		
PORCIÓN A CORTO PLAZO DEUDA PUBLICA	7'663,187.93	2'368,440.00	-5'294,747.93		
INGRESOS COBRADOS POR ANTICIPADO	.00	826,706.31	826,706.31		
<b>TOTAL PASIVO CIRCULANTE</b>	<b>169'247,452.79</b>	<b>167'283,424.83</b>	<b>-1'964,027.96</b>		
<b>PASIVO NO CIRCULANTE</b>					
DEUDA PUBLICA A LARGO PLAZO	38'420,880.00	35'262,960.00	-3'157,920.00		
<b>TOTAL PASIVO NO CIRCULANTE</b>	<b>38'420,880.00</b>	<b>35'262,960.00</b>	<b>-3'157,920.00</b>		
<b>SUMA PASIVO</b>	<b>207'668,332.79</b>	<b>202'546,384.83</b>	<b>-5'121,947.96</b>		
<b>HACIENDA PUBLICA/PATRIMONIO</b>					
HACIENDA PUBLICA PATRIMONIO	873'630,180.45	873'630,180.45	.00		
RESULTADO DE EJERCICIOS ANTERIORES	94'536,860.57	171'058,989.08	76'522,128.51		
UTILIDAD DEL PERIODO	17'485,311.18	8'207,141.96	-9,278,169.22		
<b>SUMA HDA PUBLICA/PATRIMONIO</b>	<b>985'652,352.20</b>	<b>1'052,896,311.49</b>	<b>67'243,959.29</b>		
<b>SUMA PASIVO Y HACIENDA PUBLICA</b>	<b>1'193'320,684.99</b>	<b>1'255,442,696.32</b>	<b>62'122,011.33</b>		

COMAPA NUEVO LAREDO		ESTADO DE RESULTADOS COMPARATIVO		R. AYUNTAMIENTO 2013 - 2016 NUEVO LAREDO	
INGRESOS DE GESTION	1ER. TRIMESTRE 2014	1ER. TRIMESTRE 2015	DIFERENCIA		
INGRESOS POR VENTAS BIENES Y SERVICIOS	77'299,496.63	77'915,228.52	615,731.89		
PARTICIPACIONES Y APORTACIONES	11'943,311.04	603,076.33	-11'319,268.71		
TRANSFERENCIAS, ASIGNACIONES Y AYUDAS	327,750.00	.00	-327,750.00		
INGRESOS FINANCIEROS	74,767.73	40,351.61	-34,416.12		
OTROS INGRESOS Y BENEFICIOS	1,486.80	625.98	-860.82		
<b>TOTAL DE INGRESOS</b>	<b>89'646,812.20</b>	<b>78'559,282.44</b>	<b>-11'087,529.76</b>		
<b>GASTOS</b>					
SERVICIOS PERSONALES	37'254,965.36	32'352,923.08	-4'902,042.28		
MATERIALES Y SUMINISTROS	6'550,271.27	5'978,877.84	-571,393.43		
SERVICIOS GENERALES	22'861,079.71	26'686,040.39	3'824,960.68		
PENSIONES Y JUBILACIONES	4'664,691.00	4'268,485.00	-396,206.00		
DONATIVOS	.00	10,000.00	10,000.00		
INTERESES DE LA DEUDA PUBLICA	621,273.33	572,767.11	-48,506.22		
COMISIONES DE LA DEUDA PUBLICA	67,706.66	72,074.66	4,368.00		
DEPRECIACIONES	141,510.26	410,969.19	269,458.93		
OTROS GASTOS	3.43	3.21	-.22		
<b>TOTAL GASTOS</b>	<b>72'161,501.02</b>	<b>70'352,140.48</b>	<b>1'809,360.54</b>		
<b>RESULTADO DEL EJERCICIO</b>	<b>17'485,311.18</b>	<b>8'207,767.94</b>	<b>-9'278,169.22</b>		





**ORIGEN Y APLICACIÓN DE RECURSOS  
1° ENERO AL 31 DE MARZO 2015  
FLUJOS DE EFECTIVO DE LAS ACTIVIDADES DE GESTION**

	ORIGEN	APLICACIÓN
<b>EFFECTIVO AL INICIO DEL EJERCICIO</b>	13'202,439.	
<b>ORIGEN DE LAS ACTIVIDADES DE GESTION</b>	77'915,229.	77'956,207.
INGRESOS POR VENTA DE BIENES Y SERVICIOS	40,352.	
SUBSIDIOS Y AYUDA SOCIALES	626.	
OTROS INGRESOS FINANCIEROS		17'373,457.
<b>ORIGEN DE ACTIVIDADES DE INVERSION</b>		
*DEPRECIACIÓN	411,146.	
HACIENDA PUBLICA / PATRIMONIO	16'359,235.	
*APORTACIONES NAD BANK	603,076.	
<b>ORIGEN ACTIVIDADES DE FINANCIAMIENTO</b>		203,182.
ALMACEN	203,182.	
<b>APLICACIÓN</b>		
<b>APLICACIÓN A ACTIVIDADES DE GESTIÓN</b>		70'352,140.
SERVICIOS PERSONALES	32'352,923.	
MATERIALES Y SUMINISTROS	5'978,878.	
SERVICIOS GENERALES	26'686,040.	
PENSIONES Y JUBILACIONES	4'268,485.	
DONATIVO	10,000.	
INTERESES DE LA DEUDA PÚBLICA	572,767.	
COMISIONES DE LA DEUDA PÚBLICA	73,075.	
DEPRECIACIÓN DE BIENES MUEBLES	410,969.	
OTROS GASTOS VARIOS	3.	
<b>APLICACIÓN ACTIVIDADES DE INVERSIÓN</b>		3'125,389.
BIENES MUEBLES E INMUEBLES	45,142.	
CONSTRUCC EN PROCESO (OBRA PÚBLICA)	3'080,247.	
<b>APLICACIÓN DE ACTIVIDADES DE FINANCIAMIENTO</b>		23'386,517.
DERECHOS A RECIBIR EF O EQUIVALENTES (IVA)	6'524,607.	
DERECHOS RECIBIR BIENES O SERVICIOS	1'058,903.	
INGRESOS COBRADOS POR ANTICIPADO	2'910,385.	
CUENTAS POR PAGAR A CORTO PLAZO	6'808,394.	
DOCITOS. POR PAGAR LARGO PLAZO	6'084,228.	
<b>SUMAS</b>	108'735,285.	94'844,047.
<b>EFFECTIVO AL FINAL DEL PERIODO</b>		11'871,238.



COMAPA NUEVO LAREDO		ESTADO DE RESULTADOS OPERATIVOS					R. AYUNTAMIENTO 2013 - 2016 NUEVO LAREDO	
	2010	2011	2012	2013	2014	1º TRIMESTRE 2015		
INGRESOS	270,134,867	299,371,936	304,496,492	317,079,216	333,488,201	77,915,228		
OTROS INGRESOS	374,647	559,507	343,353	343,752	264,362	40,978		
<b>INGRESOS TOTAL</b>	<b>270,509,514</b>	<b>299,931,443</b>	<b>304,859,845</b>	<b>317,422,968</b>	<b>333,752,563</b>	<b>77,956,206</b>		
<b>(-) GASTOS</b>								
SERVICIOS PERSONALES	137,564,384	137,751,214	130,855,609	155,613,177	149,257,916	32,352,923		
MATERIALES SUMINISTRO	28,654,946	31,664,463	32,078,214	31,560,688	33,601,241	5,978,876		
SERVICIOS GENERALES	109,083,097	118,234,124	126,230,034	116,177,061	120,850,547	26,686,041		
PENSIONES DONATIVOS	11,689,436	13,765,757	16,901,218	17,325,516	19,108,220	4,278,485		
INTERESES	3,988,063	3,423,316	3,004,263	2,926,513	2,814,836	644,842		
DEPRECIACION				248,261	760,115	410,972		
<b>TOTAL DE GASTOS</b>	<b>290,979,926</b>	<b>304,838,874</b>	<b>309,069,358</b>	<b>323,851,216</b>	<b>326,392,875</b>	<b>70,342,141</b>		
<b>RESULTADO OPERATIVO</b>	<b>= 20,470,412 =</b>	<b>4,907,431 =</b>	<b>4,209,513 =</b>	<b>6,423,233 =</b>	<b>7,359,688 =</b>	<b>7,604,065 =</b>		